

Basketball-Übungsanlage, in Hülse



Standardhülse



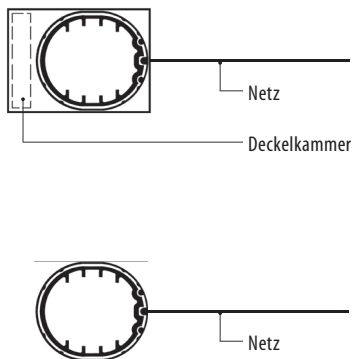
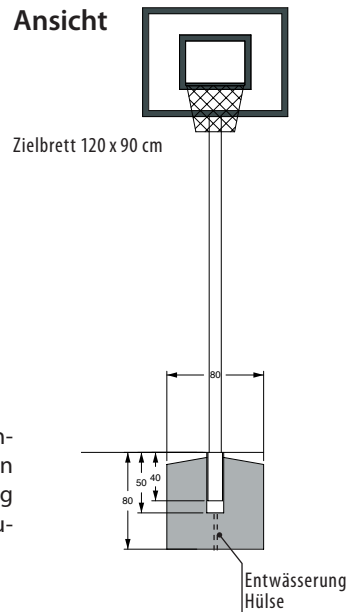
Spezialhülse
Deckeltasche vom Spiel-
feld abgewand versetzen!

Wichtig:

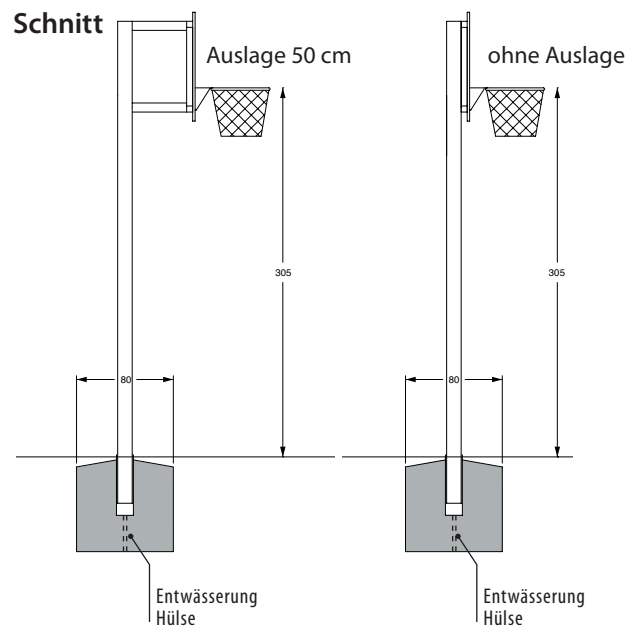
Geröll-Sickerschicht
unter Fundament

Betonzusätze können Aluminium an-
greifen und sind nur in Ausnahmefällen
anzuwenden. Bei deren Verwendung
empfehlen wir, die Hülse mit Lackbitu-
men zu beschichten.

Ansicht




Schnitt



Wartung und Pflege

1. Visuelle Kontrolle auf Beschädigungen
2. Defekte Teile umgehend ersetzen
3. Schraubverbindungen halbjährlich überprüfen



Montageablauf

(min. 2 Personen)

1. Basketballständer in bauseits versetzte Hülse stellen.
2. Basketballbrett an der oberen und unteren Auslage befestigen (Schrauben nicht anziehen).
3. Basketballkorb mit den vier Schrauben befestigen und fest anziehen.
4. Alle Verschraubungen festziehen.
5. Netz am Korb einhängen.

Hilfsmittel

2 Bockleitern oder ein Rollgerüst