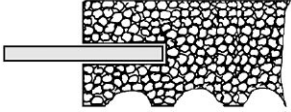


silisport – Fallschutzplatten EUROFLEX® EPDM Style

Kritische Fallhöhen

Artikelbezeichnung/Elementstärke in mm	Kritische Fallhöhe					
Typ EPDM Style	30	40	50	55	70	80
	1,00 m	1,20 m	1,50 m	1,75 m	2,10 m	2,40 m

Material- und Farbpalette



rot (RAL 3016)



grün (RAL 6000)



grau (RAL 7038)

Zur Beachtung


- Farbabweichungen gegenüber diesen Farbmustern und den Handmustern sind nicht auszuschließen.
- Sollten innerhalb einer Lieferung Farbabweichungen feststellbar sein, ist das primär auf das unterschiedliche Alter der Elemente zurückzuführen. Eine Anpassung wird in Kürze stattfinden.
- Farbabweichungen sind keine Produktmängel.

Gummigranulat mit EPDM-Oberfläche


Neugummigranulat (Granulat ist durchgehend farbig), verdichtet und gebunden mit Polyurethan. EPDM-Gummigranulatplatten sind weitgehend farbbeständig. Längerfristig findet ein natürlicher Abbleichungsprozess statt. Innerhalb einer Lieferung sind Farbdifferenzen möglich und sind kein Produktmangel. Durch den Abbleichungsprozess werden dunkle Farben innert wenigen Monaten nach dem Verlegen heller und eine Farbdifferenz ist nicht mehr erkennbar. Masstoleranzen (+/- 0.8%) nach DIN 7715, Teil 2, Klasse 3 M.



Keine Lagerwaren, bitte längere Lieferfristen berücksichtigen!



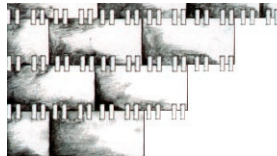

Verlegehinweise




Verlegen

Die Platten werden im Verband verlegt, keinesfalls im Kreuzverband (Schachbrettmuster). An den Rändern jeder zweiten Reihe wird eine halbe Platte eingesetzt. Die Steckverbinder müssen bis zum Anschlag in die Löcher gesteckt werden. Um die Platten untereinander zu verbinden werden die Fugen der ersten und

letzten Reihe verklebt (elastischer 1-Komponenten-PUR-Kleber, Bedarf: 1 Kartusche = ca. 4 ml). Die Verwendung der Rand- und Eckplatten (abgeschrägte Platten) ist auf Grund der Stolpergefahr erforderlich. Diese Platten werden untereinander mit der Fallschutzfläche verklebt.

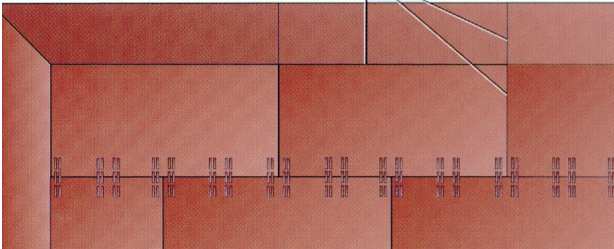


Richtig (T-Fugen)



Falsch (Kreuzfugen)

Fugen verkleben,
erste und letzte Reihe



Bei Spielgeräten und anderen Teilen entsprechende Aussparung in die Platte schneiden. Anschnitt möglichst unter das Spielgerät legen. Platte durch Verwinden und Spreizen um das «Hindernis» schieben. Zum Schneiden der Platten Stichsäge mit gezahntem Sägeblatt für Holz (mittel oder grob) verwenden.

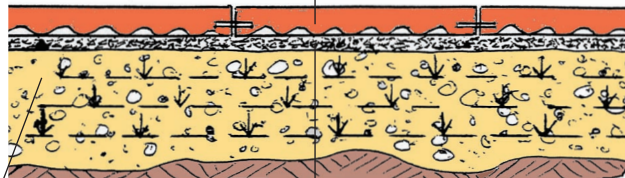
Untergrund

Die Platten werden auf ungebundenem, standfest verdichtetem, frostsicherem Unterbau verlegt. Bei vorhandenen befestigten Flächen (Beton, Asphalt) sollte auf das Gefälle geachtet werden und vorhandene Unebenheiten müssen mit gebrochenem Splitt 0–3 mm nivelliert werden. Auf Grund der gewellten Plattenunterseite der Wasserablauf gewährleistet.

Unterbau (bei unbefestigtem Untergrund)

Um Unebenheiten zu vermeiden, muss folgender Unterbau eingebracht werden:

Fallschutzplatten EUROFLEX® EPDM Style



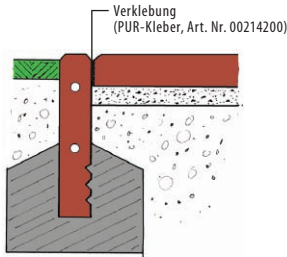
Wandkies 1. Klasse auf Frosttiefe, schichtweise (10 cm) verdichtet (wichtig), Planiegenauigkeit +/- 1 cm

Strassenkies verdichtet, Planiegenauigkeit < 5 mm

silisport – Fallschutzplatten EUROFLEX® EPDM Style


Randabschluss

mit Recyclinggummi-Einfassung:



Recyclinggummi-Einfassungen: Seite 38

silisport-Fallschutzplatten EUROFLEX® EPDM Style 30 mm (Fallhöhe 1.00 m)



**silisport-Fallschutzplatten EPDM Style
30 mm, 500 x 500 mm**


Gummigranulat, 5.20 kg/Stk.

Verpackungseinheit/Palett: 180 Stk./45 m²

Einbau nur auf befestigtem Untergrund. Bei einem Neuaufbau muss eine Magerbetonunterlage auf Frosttiefe eingebaut werden.

Farbe	Artikelnummer
rot	07420601
grün	07420602
grau	07420605

silisport-Fallschutzplatten EUROFLEX® EPDM Style 40 mm (Fallhöhe 1.20 m)



**silisport-Fallschutzplatten EPDM Style
40 mm, 500 x 500 mm**

Gummigranulat, 6.50 kg/Stk.

Verpackungseinheit/Palett: 140 Stk./35 m²

Farbe	Artikelnummer
rot	07320201
grün	07320202
grau	07320205

silisport-Fallschutzplatten EUROFLEX® EPDM Style 50 mm (Fallhöhe 1.50 m)



**silisport-Fallschutzplatten EPDM Style
50 mm, 500 x 500 mm**

Gummigranulat, 7.50 kg/Stk.

Verpackungseinheit/Palett: 120 Stk./30 m²

Farbe	Artikelnummer
rot	07321201
grün	07321202
grau	07321205



Alle Fallschutzplatten EUROFLEX® EPDM Style nur auf Bestellung, keine Lagerwaren, längere Lieferfristen berücksichtigen! Rand- und Randeckplatten sind in EPDM Style nicht erhältlich.

silisport – Fallschutzplatten

EUROFLEX® EPDM Style


silisport-Fallschutzplatten EUROFLEX® EPDM Style 55 mm (Fallhöhe 1.75 m)



silisport-Fallschutzplatten EPDM Style
55 mm, 500 x 500 mm
Gummigranulat, 8,40 kg/Stk.
Verpackungseinheit/Palett: 100 Stk./25 m²

Farbe	Artikelnummer
rot	07223001
grün	07223002
grau	07223005

silisport-Fallschutzplatten EUROFLEX® EPDM Style 70 mm (Fallhöhe 2.10 m)



silisport-Fallschutzplatten EPDM Style
70 mm, 500 x 500 mm
Gummigranulat, 10,40 kg/Stk.
Verpackungseinheit/Palett: 80 Stk./20 m²

Farbe	Artikelnummer
rot	07223501
grün	07223502
grau	07223505

silisport-Fallschutzplatten EUROFLEX® EPDM Style 80 mm (Fallhöhe 2.40 m)



silisport-Fallschutzplatten EPDM Style
80 mm, 500 x 500 mm
Gummigranulat, 12,00 kg/Stk.
Verpackungseinheit/Palett: 80 Stk./20 m²

Farbe	Artikelnummer
rot	07621301
grün	07621302
grau	07621305



Alle Fallschutzplatten EUROFLEX® EPDM Style nur auf Bestellung, keine Lagerwaren, längere Lieferfristen berücksichtigen! Rand- und Randeckplatten sind in EPDM Style nicht erhältlich.

silisport-PUR-Kleber für EUROFLEX®-Platten



silisport-PUR-Kleber Novapur
Kartusche à 310 ml, Verpackungseinheit: 20 Stk.

Farbe	Artikelnummer
P83, grau	00214200
M 500, rot	06219400